

Durové stupnice s béčky

Durové stupnice s béčky <https://youtu.be/ujWU6nMDzds>

Ve kterém pořadí po sobě následují durové stupnice s béčky? Odpočítej si pokaždé **4. tón** předchozí stupnice: 4. tónem v **C dur** je f, následuje tedy stupnice **F dur**, která má už **jedno béčko b**. Vyzkoušej si toto pravidlo:

4. tónem v **C dur** je **f** > **F dur**

4. tónem v **F dur** je **b** (pozor, ne h) > ___ dur (která navíc přibere ještě **béčko es**)

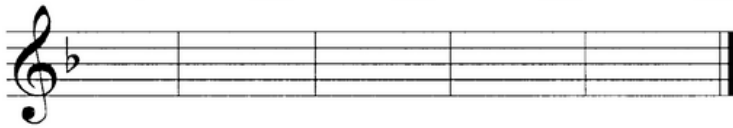
4. tónem v ___ dur je ___ (pozor, ne e) > ___ dur atd. 😊

V každé následující stupnici musíme tedy navíc **snížit 4. tón** (tzn. dát notě **béčko**), abychom dodrželi jednotné pravidlo pro všechny durové stupnice (půltón mezi 3.-4. a 7.-8. tónem). Dané béčko už poté napořád platí pro všechny další stupnice. **Příklad:** Ve stupnici F dur si nese 4. tón batůžek (béčko), který je tak těžký, že notu sníží o půltón (h > b). Batůžku se daný tón už nezbaví pro všechny následující stupnice. V další stupnici B dur je 4. tónem odted a navždy už jen es, které se tak trochu opičilo po notě b. A takto si berou béčko postupně i v dalších stupnicích čtvrté tóny, až je jich v té poslední stupnici s batohem celkem sedm.



K názvu stupnice doplň počet béček v předznamenání a béčka napiš do notové osnovy.

F dur - 1 b B dur - ___ Es dur - ___ As dur - ___ Des dur - ___




F dur - 1 b
B dur - 2 b

ZAPAMATUJ SI:

Es dur - 3 b Des dur - 5 b Ces dur - 7 b
As dur - 4 b Ges dur - 6 b

Doplň chybějící noty a názvy not, označ oba půltóny (třešničky/stříšky), zakroužkuj notu, pro kterou platí béčko v předznamenání.



Napiš vzestupný a sestupný trojzvuk z F dur.



Napiš stupnici B dur. Vzpomeň si na všechny náležitosti, které je třeba doplnit?




Ve které tónině je písnička?

Napiš pod jednotlivé noty jejich názvy.



Poznáš název stupnice? Doplň neúplné předznamenání, tóny stupnice a akord.



Oprav všechny chyby ve stupnici Des dur.

